

innuos



ZENMINI LPSU

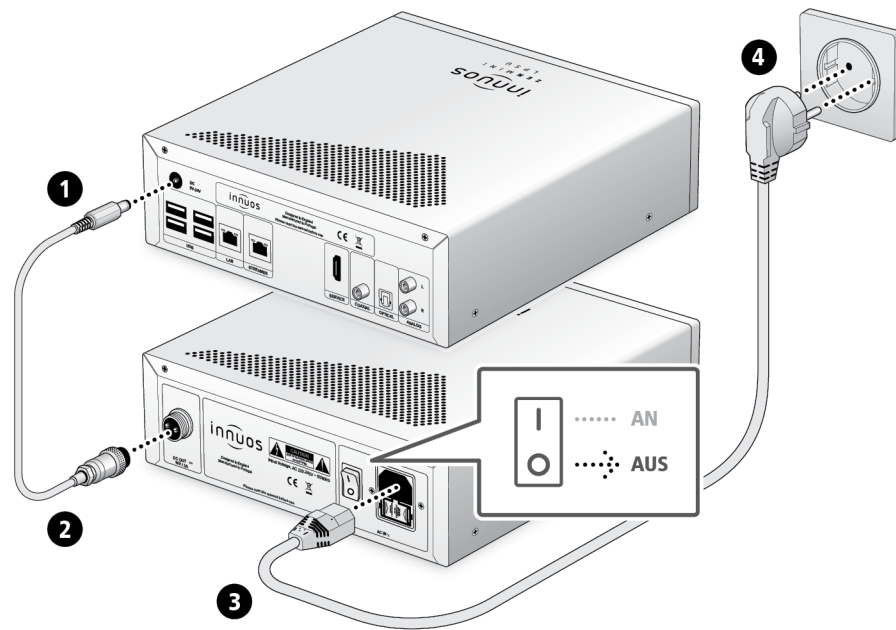

Linear-Netzteil

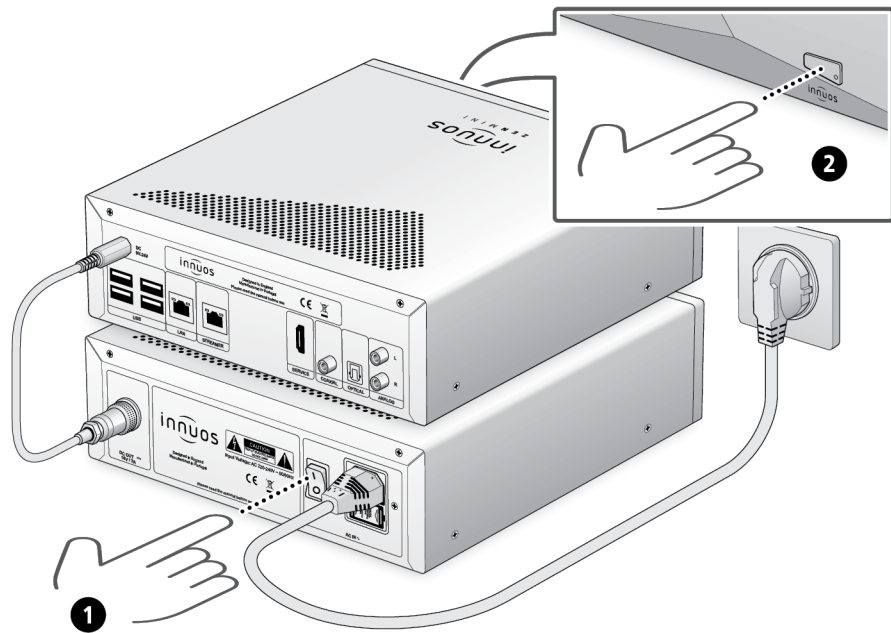
Schnellstartanleitung


Vielen Dank für den Kauf unseres LPSU.

Diese Schnellstartanleitung zeigt die Inbetriebnahme des Linear-Netzteils (LPSU) für ZENmini MKII und MK 3.

Bei Schwierigkeiten kontaktieren Sie bitte: support@innuos.com
Wir helfen Ihnen sehr gerne weiter.







Für weitere Informationen und die neuste Version dieser Schnellstartanleitung besuchen Sie bitte:

innuos.com/support